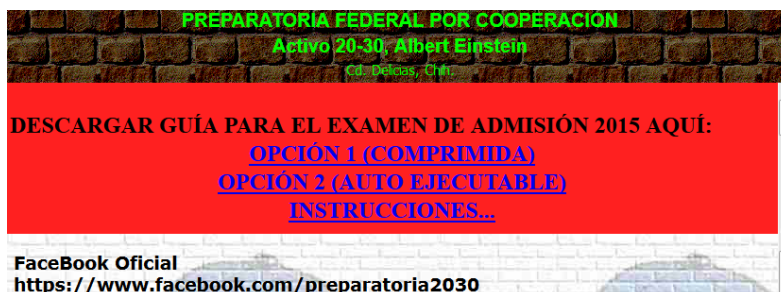





INSTRUCCIONES PARA DESCARGAR LA GUÍA DEL EXAMEN DE ADMISIÓN 2015

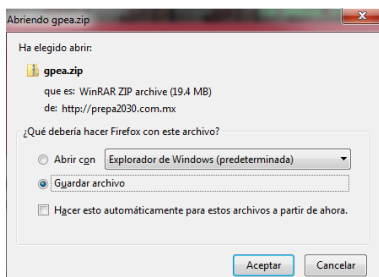
OPCIÓN 1 (COMPRESIONADA):


1. INGRESE A LA PAGINA OFICIAL DE LA PREPARATORIA 20-30: www.prepa2030.com.mx.




2. DAR CLIC EN [OPCIÓN 1 \(COMPRESIONADA\)](#). LA FORMA EN QUE SE DESCARGUE VA A DEPENDER DE EL NAVEGADOR QUE ESTEMOS UTILIZANDO, EN ESTE CASO, MOZILLA FIREFOX Y GOOGLE CHROME.

 Mozilla Firefox



 Google Chrome

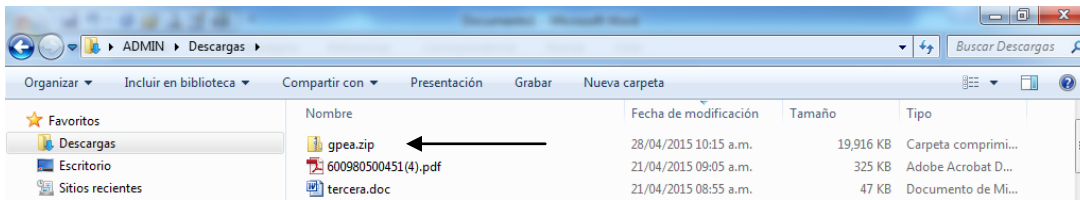


3. PUDIERA SER QUE POR SEGURIDAD DEL ANTIVIRUS O DEL PROPIO NAVEGADOR NOS SALIERA LA SIGUIENTE ADVERTENCIA:

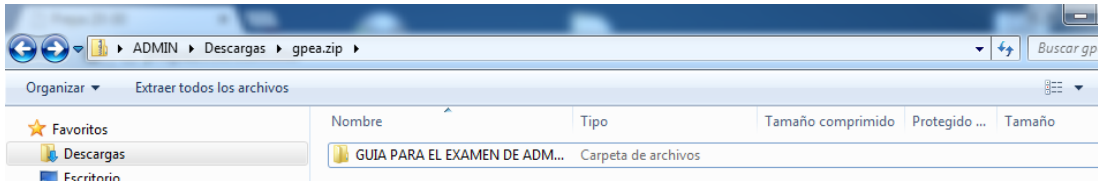


SOLO HAY QUE IGNORARLA Y PONER **GUARDAR**.

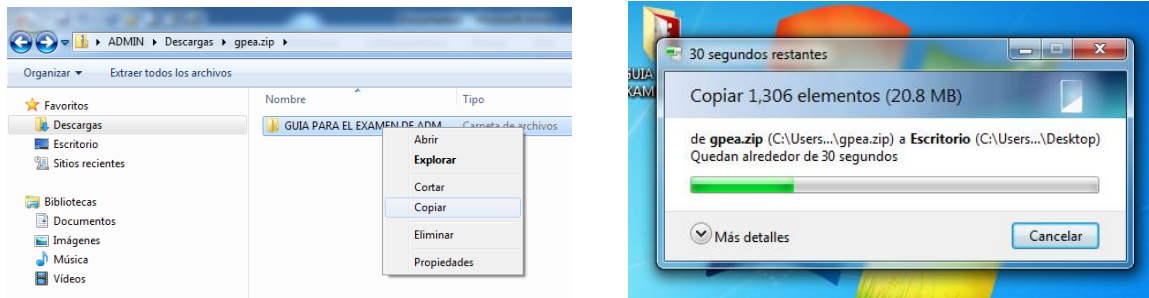
5. EL ARCHIVO QUE SE DESCARGA SE LLAMA **gpea.zip**, Y SE GUARDARA EN LA CARPETA DE DESCARGAS, O DE DOWNLOADS, ESTO DEPENDERÁ DE EL IDIOMA DE NUESTRO SISTEMA OPERATIVO.




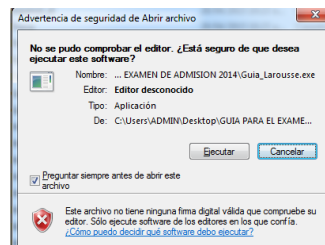
6. DAMOS DOBLE CLIC SOBRE ESTE ARCHIVO Y SE MOSTRARA LA SIGUIENTE CARPETA:



7. CON EL BOTÓN DERECHO DEL MOUSE DAMOS CLIC SOBRE LA CARPETA PARA SACAR EL MENÚ Y COPIARLA A LA RUTA QUE DESEEMOS, EN ESTE CASO SE UTILIZARA EL ESCRITORIO DE WINDOWS.



8. ENTRAMOS A LA CARPETA QUE ACABAMOS DE COPIAR Y DAMOS CLIC SOBRE:  **Guia_Larousse.exe** EN ALGUNOS CASOS PUEDE APARECE EL SIGUIENTE MENSAJE:



EN ESTE CASO SOLO PONEMOS EJECUTAR, A VECES PUEDE OCURRIR QUE AL EJECUTARSE QUEDE LA PANTALLA EN BLANCO, PARA CORREGIR ESTO SOLO TENEMOS QUE OPRIMIR EL BOTÓN ESC, Y LISTO... PODEMOS COMENZAR CON LA GUÍA INTERACTIVA.

INSTRUCCIONES PRBADAS EN WINDOWS XP, WINDOWS 7 Y WINDOWS 8.
CON LOS NAVEGADORES MOZILLA FIREFOX Y GOOGLE CHROME.